

Fiche FOCUS

Les téléprocédures

Régime simplifié de TVA en ligne (EFI)

Déclarer et payer les acomptes de TVA n°3514



Table des matières

1. Présentation.....	3
1.1. <i>Objet de la fiche.....</i>	3
1.2. <i>A qui s'adresse cette procédure ?.....</i>	3
1.3. <i>Précision sur le champ de cette procédure.....</i>	3
1.4. <i>Pré-requis.....</i>	3
2. Consultation du compte fiscal pour obtenir le montant de l'acompte attendu.....	4
3. Accès au service "Déclarer la TVA" pour déclarer le montant de l'acompte attendu.....	6
4. Accès au service "Payer la TVA".....	12
4.1 <i>1er cas : vous payez aussitôt après avoir déclaré.....</i>	13
4.2 <i>2ème cas : vous payez ultérieurement.....</i>	14
4.3 <i>Sélection de la facture.....</i>	15
4.4. <i>Comptes bancaires.....</i>	17
4.4.1 <i>Vous avez déclaré un seul compte bancaire.....</i>	18
4.4.2 <i>Vous avez déclaré deux ou trois comptes bancaires.....</i>	18
4.4.3 <i>Vous avez déclaré quatre comptes bancaires ou plus.....</i>	19
4.5 <i>Récapitulatif du paiement.....</i>	20
5. En cas de problème dans l'accomplissement de cette démarche.....	21

1. Présentation

1.1. Objet de la fiche

Cette fiche¹ décrit l'enchaînement des opérations nécessaires pour déclarer et payer en ligne la TVA pour les usagers soumis au régime simplifié d'imposition.

Ces usagers doivent déposer, au cours de leur exercice comptable, trois formulaires :

- deux acomptes semestriels de TVA n°3514 (en juillet et décembre) ;
- et une déclaration annuelle CA12.

Deux types de téléprocédures sont offerts pour déclarer et payer la TVA :

- l'Envoi de Formulaires Informatisé (EFI) : les usagers professionnels déclarent et payent directement sur le site impots.gouv.fr leur déclaration de TVA.
- l'Envoi de Données Informatisé (EDI) : les usagers professionnels passent par un prestataire de service extérieur, nommé partenaire EDI, chargé de transmettre à l'administration fiscale des fichiers comportant des données déclaratives et de paiement pour le compte des usagers.

Cette fiche concerne uniquement les usagers utilisant les téléprocédures EFI.

1.2. A qui s'adresse cette procédure ?

Cette procédure s'adresse aux usagers souhaitant déclarer et payer en ligne l'acompte de TVA n°3514.

Les usagers qui souhaitent déclarer et payer d'autres formulaires de TVA peuvent consulter la fiche FOCUS [Déclarer et payer la TVA](#).

La déclaration et le paiement de la TVA doivent obligatoirement être effectués de manière dématérialisée conformément aux dispositions des articles 1649 quater B quater et 1695 quater du Code Général des Impôts (CGI). Le non-respect de cette obligation entraîne l'application de pénalités visées à l'article 1738 du CGI.

1.3. Précision sur le champ de cette procédure

Notez qu'un espace professionnel peut regrouper plusieurs habilitations à des services différents pour plusieurs entreprises : vous ne devez donc créer qu'un seul espace professionnel, même si vous gérez plusieurs entreprises.



Précision concernant le télépaiement : les montants dus ne sont prélevés qu'à l'échéance auprès de votre banque.

Exemple : un paiement enregistré le 5 décembre pour la déclaration dont la date limite de dépôt est au 19 décembre ne sera prélevé sur votre compte bancaire qu'à partir du 19 décembre.

1.4. Pré-requis

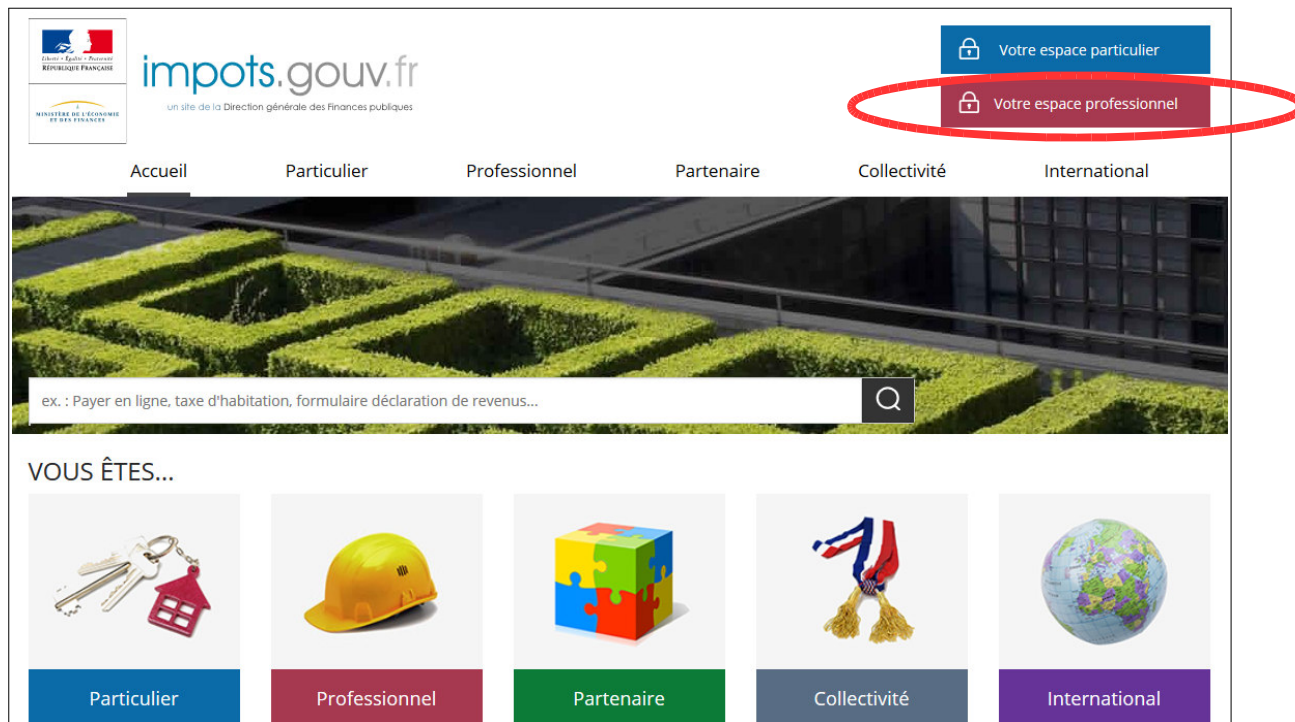
Vous devez :

1. **disposer d'un espace professionnel ;**
2. **disposer du service Consulter le compte fiscal ;**
3. **disposer du service Déclarer la TVA et/ou Payer la TVA.**

Pour plus de renseignements sur la création d'un espace et l'adhésion aux services, vous pouvez consulter les fiches FOCUS [Créer un espace professionnel simplifié et adhérer aux services](#), [Créer un espace professionnel expert](#), [Demander une adhésion aux services en ligne \(mode expert\)](#) et [Déclarer et payer la TVA](#)

1 L'ensemble des fiches FOCUS est disponible sur le site impots.gouv.fr > Votre espace professionnel > Aide

4. accéder à votre espace professionnel via le site impots.gouv.fr (cf. ci-dessous).



2. Consultation du compte fiscal pour obtenir le montant de l'acompte attendu

A partir du bouton "Professionnel", accédez à votre espace professionnel après vous être authentifié.

Pour saisir sur votre déclaration d'acompte de TVA n°3514 le montant de l'acompte attendu ou modulé, vous devez préalablement être habilité au service "Consulter le compte fiscal".

L'habilitation à ce service vous permettra de visualiser dans votre compte fiscal votre échéancier d'acomptes de TVA mais également l'ensemble de vos déclarations, vos paiements...

Pour visualiser votre échéancier d'acomptes de TVA n°3514 dans votre compte fiscal, vous devez donc :

- 1 - cliquer sur le service "Consulter votre compte fiscal",



2 - sélectionner dans la rubrique "ACCÈS PAR IMPÔT" le sous-menu "TVA et taxes assimilées" puis "Echéancier".

PROFESSIONNELS
CONSULTER LE COMPTE

SIREN ou IDSP :
Service gestionnaire :
Accès au compte fiscal
Accès au compte fiscal - dernière mise à jour des données le 08/12/2016

ACCÈS PAR IMPÔT | HISTORIQUE DES PAIEMENTS | SITUATION DE LA DETTE FISCALE | ATTESTATION FISCALE

- Bénéfices Industriels et Commerciaux
- Accès TVA et taxes assimilées
 - Déclarations
- VOS CFE ou CVAE
 - Suivi des demandes de remboursement
- Paie Autres Impôts
 - Reste à payer
 - Echéancier

	Date limite de paiement	Date certificat de paiement	Numéro du certificat de paiement ou référence fiscale	Montant du paiement
Du 01/12/2016 à Taxe Foncière 30/09/2017	13/12/2016	07/12/2016 11:05:00		4 506,00

LES NOUVEAUTES DU COMPTE FISCAL DES PROFESSIONNELS

IMPORTANT : MISE EN LIGNE DES AVIS D'IMPOSITION DE CFE ET/OU D'IFER 2016

- Consultation des avis d'imposition**
Depuis le 3 novembre 2016, vous pouvez consulter votre avis d'imposition de CFE et/ou d'IFER 2016 en ligne en cliquant sur le bouton « Accès aux avis de CFE » (pour les entreprises de moins de 100 établissements) ou via le menu « Accès par impôt > CFE ou CVAE ».
Si vous avez opté pour le prélèvement mensuel de votre cotisation, la date de mise en ligne des avis est fixée au 17 novembre 2016.
Vous pouvez également enregistrer votre avis au format « PDF » ou l'imprimer.
Rappel : désormais, les avis d'imposition de CFE et/ou d'IFER ne sont plus envoyés par voie postale.
- Paiement obligatoire des avis d'imposition de CFE et/ou d'IFER par un moyen de paiement dématérialisé**
La date limite de paiement est fixée au 15 décembre 2016 minuit.

Votre échéancier reprend pour les acomptes de TVA de juillet et de décembre le montant attendu ainsi que la date limite de dépôt.

PROFESSIONNELS
CONSULTER LE COMPTE

SIREN ou IDSP :
Service gestionnaire :
Accès au compte fiscal > Echéancier TVA
Echéancier : TVA et taxes assimilées - secteur n°1 du 01/12/2009 au 20/09/2015
Activité : - dernière mise à jour des données le 08/12/2016

TVA - Régime simplifié d'imposition

Acompte	Montant	Date limite de paiement	Observations
JUILLET 2016	1 029,00	21/07/2016	
DECEMBRE 2016	748,00	21/12/2016	

Ces informations, qui ne sont pas nécessairement exhaustives, sont données à titre indicatif.

Remarque : la colonne "Observations" peut être renseignée en cas de suspension d'acompte.

👉 **Notez le montant de l'acompte à payer que vous vous apprêtez à déclarer.**

Dans cet exemple, le montant à payer pour l'acompte de juillet 2016 est de 1029 euros et, pour l'acompte de décembre 2016, de 748 euros.

3. Accès au service "Déclarer la TVA" pour déclarer le montant de l'acompte attendu

Pour accéder au service "Déclarer la TVA", vous devez préalablement quitter le service "Consulter le compte fiscal" en cliquant sur "QUITTER".



PROFESSIONNELS
CONSULTER LE COMPTE

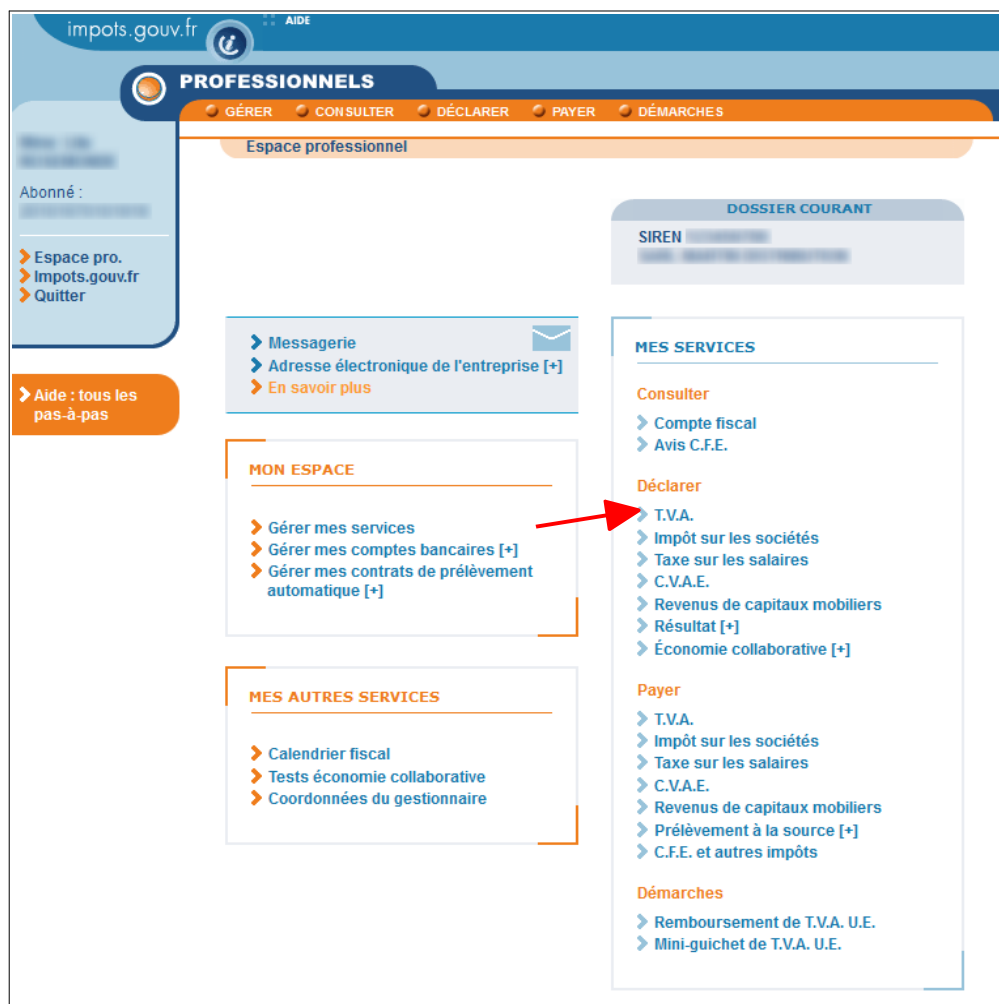
Accès au compte fiscal > Echéancier TVA

Echéancier : TVA et taxes assimilées - secteur n°1 du 01/12/2009 au 20/09/2015
Activité : - dernière mise à jour des données le 08/12/2016

TVA - Régime simplifié d'imposition				
Acompte	Montant		Date limite de paiement	Observations
JUILLET 2016		1 029,00	21/07/2016	
DECEMBRE 2016		748,00	21/12/2016	

Ces informations, qui ne sont pas nécessairement exhaustives, sont données à titre indicatif.

Après avoir cliqué sur "QUITTER", vous accédez à l'écran d'accueil de votre espace professionnel :



impots.gouv.fr AIDE

PROFESSIONNELS
GÉRER CONSULTER DÉCLARER PAYER DÉMARCHES

Espace professionnel

Abonné :

- Espace pro.
- Impots.gouv.fr
- Quitter

Aide : tous les pas-à-pas

DOSSIER COURANT
SIREN

MES SERVICES

- Consulter
 - Compte fiscal
 - Avis C.F.E.
- Déclarer
 - T.V.A.
 - Impôt sur les sociétés
 - Taxe sur les salaires
 - C.V.A.E.
 - Revenus de capitaux mobiliers
 - Résultat [+]
 - Économie collaborative [+]
- Payer
 - T.V.A.
 - Impôt sur les sociétés
 - Taxe sur les salaires
 - C.V.A.E.
 - Revenus de capitaux mobiliers
 - Prélèvement à la source [+]
 - C.F.E. et autres impôts
- Démarches
 - Remboursement de T.V.A. U.E.
 - Mini-guichet de T.V.A. U.E.

MON ESPACE

- Gérer mes services
- Gérer mes comptes bancaires [+]
- Gérer mes contrats de prélèvement automatique [+]

MES AUTRES SERVICES

- Calendrier fiscal
- Tests économie collaborative
- Coordonnées du gestionnaire

↳ Sélectionnez le service "Déclarer > T.V.A."

Remarque : les usagers gérant plusieurs dossiers dans leur espace professionnel doivent ensuite sélectionner un dossier.

Un écran vous proposant une ou plusieurs activités est affiché :

impots.gouv.fr AIDE

PROFESSIONNELS

GÉRER CONSULTER DÉCLARER PAYER DÉMARCHES MESSAGERIE

Espace professionnel > Déclarer > T.V.A.

CHOISIR UNE ACTIVITÉ POUR DÉCLARER LA T.V.A.

Vous avez sélectionné le dossier suivant :

Dénomination : [blurred]
SIREN : [blurred]

Veillez choisir une activité dans la liste ci-dessous pour déclarer la T.V.A. :

Secteur d'activité	Adresse fiscale	Précisions
<input checked="" type="radio"/> Avocat, avoué, conseil fiscal ou juridique 69101	[blurred]	
<input type="radio"/> Avocat, avoué, conseil fiscal ou juridique 69101	[blurred]	- cessé 31/12/2018 -
<input type="radio"/> Avocat, avoué, conseil fiscal ou juridique 69101	[blurred]	

DÉCLARER

↳ Sélectionnez l'activité souhaitée puis cliquez sur le bouton "Déclarer"

Après avoir cliqué sur le bouton "Déclarer", vous accédez à l'écran suivant (écran comportant notamment les périodes d'imposition) :

↳ Sélectionnez la période de déclaration en cliquant par exemple sur la période d'imposition "2016" (première ligne) pour déclarer l'acompte de TVA n°3514 de décembre.

impots.gouv.fr AIDE

PROFESSIONNELS

DÉCLARER TVA

Accéder au formulaire de saisie

SIREN : [blurred]
Service gestionnaire : [blurred]
Quitter

Régime d'imposition : **Réel simplifié d'imposition**
Activité : [blurred]
Commune de l'adresse fiscale de taxation : [blurred]

1 - Sélectionnez dans le tableau suivant la période de votre déclaration

Période d'imposition	Date limite de dépôt	Type de déclaration	Date de dépôt
2016	21/12/2016	3514	
2016	21/07/2016	3514	
2015	03/05/2016	3517SCA12	

[Périodes antérieures](#)

Pour accéder au formulaire de saisie, cliquez sur la période de référence

2 - Déclarez pour une période non listée

Saisissez une période d'imposition : du [] au [] (dates au format jj/mm/aaaa)

Indiquez la raison pour laquelle la période de votre déclaration n'est pas listée dans le cadre [1]

Redressement judiciaire Date de l'évènement : [] (date au format jj/mm/aaaa)

Cession / Cessation Date de l'évènement : [] (date au format jj/mm/aaaa)

Valider

L'acompte de TVA n°3514 de décembre 2016 s'affiche :

PROFESSIONNELS

DÉCLARER TVA

Accéder au formulaire de saisie > Déclarer

SIREN : 402 377 400
Service gestionnaire : 09 30 00 00 00

Quitter

Déclaration 3514
Période d'imposition : 2016 - Date limite de dépôt : 21/12/2016

Formulaire 3514 ?

1 - JE SOUHAITE M'ACQUITTER DU MONTANT DE L'ACOMPTE ATTENDU, LE MODULER OU LE SUSPENDRE ET IMPUTER LE CAS ECHEANT UN EVENTUEL CREDIT DE TVA

01	Montant de l'acompte attendu ou modulé	<input type="text"/>
02	Montant du crédit ou de l'excédent de TVA, figurant sur la précédente déclaration CA12/CA12E, et à déduire éventuellement du montant de l'acompte attendu ou modulé	<input type="text"/>
03	Montant total de la TVA à payer à la place de l'acompte de TVA	<input type="text"/>
04	Je demande la suspension du ou des acomptes restant à courir	<input type="checkbox"/>

2 - JE SOUHAITE BENEFICIER D'UN REMBOURSEMENT DE CREDIT DE TVA SUR INVESTISSEMENTS

05	Montant de la TVA collectée au titre du semestre	<input type="text"/>
06	Montant de la TVA déductible au titre du semestre	<input type="text"/>
07	Crédit de TVA dégagé au titre du semestre	<input type="text"/>
08	Remboursement de la TVA sur investissements	<input type="text"/>

Mention expresse

Paiement par imputation

CADRE RESERVE A LA CORRESPONDANCE

Formulaire 3514 ?

[> Valider](#) [> Effacer le formulaire](#)

NB : seules les zones non grisées doivent être renseignées : les parties grisées effectuent des calculs automatiques et ne sont pas accessibles à la saisie.



La copie d'écran de la déclaration d'acompte de TVA n°3514 est destinée uniquement à illustrer l'ergonomie de l'application. De ce fait, elle peut ne pas correspondre à la version actuellement utilisée par les entreprises. La téléprocédure à laquelle vous accédez vous proposera automatiquement le formulaire à utiliser.

Reportez sur la ligne 01 « Montant de l'acompte attendu ou modulé », le montant à payer visualisé préalablement dans votre compte fiscal correspondant à la période d'imposition que vous souhaitez déclarer (voir « 2. Consultation du compte fiscal pour obtenir le montant de l'acompte attendu »).

PROFESSIONNELS
DÉCLARER TVA
Accéder au formulaire de saisie > Déclarer

Déclaration 3514
Période d'imposition : 2016 - Date limite de dépôt : 21/12/2016

Formulaire 3514

1 - JE SOUHAITE M'ACQUITTER DU MONTANT DE L'ACOMPTÉ ATTENDU, LE MODULER OU LE SUSPENDRE ET IMPUTER LE CAS ÉCHEANT UN ÉVENTUEL CRÉDIT DE TVA

01	Montant de l'acompte attendu ou modulé	748
02	Montant du crédit ou de l'excédent de TVA, figurant sur la précédente déclaration CA12/CA12E, et à déduire éventuellement du montant de l'acompte attendu ou modulé	100
03	Montant total de la TVA à payer à la place de l'acompte de TVA	648
04	Je demande la suspension du ou des acomptes restant à courir	<input type="checkbox"/>

2 - JE SOUHAITE BÉNÉFICIER D'UN REMBOURSEMENT DE CRÉDIT DE TVA SUR INVESTISSEMENTS

05	Montant de la TVA collectée au titre du semestre	
06	Montant de la TVA déductible au titre du semestre	
07	Crédit de TVA dégagé au titre du semestre	
08	Remboursement de la TVA sur investissements	

Mention expresse
Paiement par imputation


CADRE RÉSERVÉ À LA CORRESPONDANCE


Formulaire 3514

Valider Effacer le formulaire

Si nécessaire, complétez les autres champs puis cliquez sur le bouton "Valider".

Dans cet exemple, pour l'acompte de décembre 2016, le montant à reporter sur la ligne 01 « montant de l'acompte attendu ou modulé » est de 748 euros.


 La copie d'écran de la déclaration d'acompte de TVA n°3514 est destinée uniquement à illustrer l'ergonomie de l'application. De ce fait, elle peut ne pas correspondre à la version actuellement utilisée par les entreprises. La téléprocédure à laquelle vous accédez vous proposera automatiquement le formulaire à utiliser.

 Un récapitulatif sera alors affiché. **Vérifiez les montants indiqués.**

PROFESSIONNELS
DÉCLARER TVA
Accéder au formulaire de saisie > Déclarer > Signer

SIREN : 402 277 899
Service gestionnaire : 060 3483248
Quitter

Déclaration 3514
Période d'imposition : 2016 - Date limite de dépôt : 21/12/2016


Liberté • Égalité • Fraternité
RÉPUBLIQUE FRANÇAISE

Pour le compte de :

N° d'adhérent :


Régime d'imposition : Réel simplifié d'imposition
Période déclarée : 2016
Date limite de dépôt : 21/12/2016


Éléments déclarés

Formulaire 3514 (applicable à compter du 01/01/2015)

1 - JE SOUHAITE M'ACQUITTER DU MONTANT DE L'ACOMPTÉ ATTENDU, LE MODULER OU LE SUSPENDRE ET IMPUTER LE CAS ÉCHEANT UN ÉVENTUEL CRÉDIT DE TVA

01	Montant de l'acompte attendu ou modulé	748
02	Montant du crédit ou de l'excédent de TVA, figurant sur la précédente déclaration CA12/CA12E, et à déduire éventuellement du montant de l'acompte attendu ou modulé	100
03	Montant total de la TVA à payer à la place de l'acompte de TVA	648

 Si vous constatez une erreur, vous pouvez cliquer sur le bouton **"Modifier"** et retourner à l'écran précédent pour faire vos modifications. Sinon, cliquez sur le bouton "Valider".

 *La copie d'écran de la déclaration d'acompte de TVA n°3514 est destinée uniquement à illustrer l'ergonomie de l'application. De ce fait, elle peut ne pas correspondre à la version actuellement utilisée par les entreprises. La téléprocédure à laquelle vous accédez vous proposera automatiquement le formulaire à utiliser.*

Vous arrivez sur l'écran de signature électronique.

PROFESSIONNELS
DÉCLARER TVA
Accéder au formulaire de saisie > Déclarer > Signer

SIREN : 402 277 899
Service gestionnaire : 060 3483248
Quitter

Déclaration 3514
Période d'imposition : 2016 - Date limite de dépôt : 21/12/2016

Signer et envoyer le document

Le document à transmettre est signé électroniquement.
Veuillez cliquer sur « Signer et envoyer » afin de **transmettre votre document**.
Un **certificat de prise en compte du dépôt** (accusé de réception électronique) vous sera transmis en ligne aussitôt après la vérification de la validité de votre signature. Sans accusé de réception, la présente procédure ne peut être considérée comme achevée.

☞ Cliquez sur le bouton **"Signer et envoyer"**.

↳ Un accusé de réception vous est délivré :

PROFESSIONNELS
DÉCLARER TVA

Accéder au formulaire de saisie > Déclarer > Signer > Certificat de prise en compte du CDEP

SIREN : 402 877 402
Service gestionnaire : 09 70 00 00 00
Quitter

Déclaration 3514
Période d'imposition : 2016 - Date limite de dépôt : 21/12/2016

Attention : vous pouvez payer en cliquant sur ce bouton [Payer](#)

Accusé de réception

Monsieur CHRISTIAN, merci d'avoir déposé la déclaration de l'entreprise **BOUAFIA**, SIREN **402 877 402**.

Voici les informations associées à votre déclaration :

- Procédure : Déclaration de TVA
- Numéro de dépôt : TVA-2016344-0000000000000578
- Date de dépôt : 09 décembre 2016 à 15:11:21 (heure de Paris)
- Désignation du soumissionnaire : **BOUAFIA**
- Identifiant du soumissionnaire : **402 877 402**

Votre déclaration est maintenant terminée.


Un accusé de réception signé vous a été délivré par l'administration fiscale.
Cet accusé de réception atteste du dépôt de votre document et est opposable à l'administration fiscale. Vous avez la possibilité de l'imprimer et/ou de le sauvegarder, pour cela, utilisez obligatoirement les commandes ci-contre.

[Imprimer l'accusé de réception](#)
[Sauvegarder l'accusé de réception](#)

La déclaration transmise et l'accusé de réception seront consultables en utilisant le service « Consulter » accessible à partir de votre espace abonné.

[Payer](#) [Autre déclaration](#) [Espace abonné](#)

 **L'accusé de réception attestant du dépôt de votre document est opposable à l'administration fiscale. Il est conseillé de le sauvegarder ou d'en imprimer un exemplaire.**

 L'accusé de réception est également consultable en utilisant le service "Consulter mon compte fiscal" à partir de l'espace professionnel.

 **FIN d'étape** : la déclaration de l'acompte de TVA n°3514 est terminée.

Vous pouvez ensuite accéder au paiement, saisir une autre déclaration ou revenir à votre espace professionnel.

4. Accès au service "Payer la TVA"



La déclaration et le paiement sont deux actes dissociés.

Une fois votre déclaration signée et envoyée, vous pouvez procéder au règlement.

- soit immédiatement après l'envoi de la déclaration : en cliquant sur "Payer" pour accéder directement au service Payer,
- soit plus tard, dans le respect de la date limite de dépôt.

Si vous quittez la déclaration, un message apparaît pour vous demander confirmation.



Vous avez déposé une déclaration.

Confirmez vous que vous souhaitez quitter le service sans payer ?

NB: A tout moment, vous pourrez accéder au service de paiement à partir de votre espace abonné pour payer cette déclaration.

Oui

Annuler



☞ Cliquez sur le bouton "Oui"

4.1 1er cas : vous payez aussitôt après avoir déclaré

Rappel : le paiement effectué ne sera prélevé qu'à la date limite de dépôt.

Si vous souhaitez payer directement après avoir déclaré, sur le dernier écran de la déclaration :

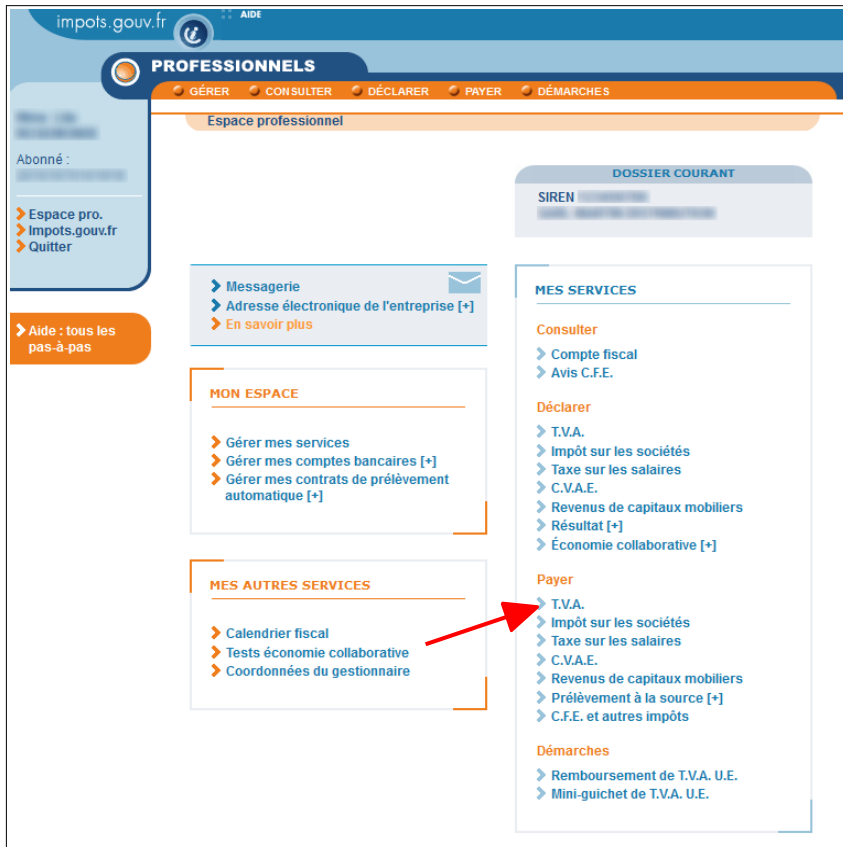
The screenshot shows the 'PROFESSIONNELS DÉCLARER TVA' interface. At the top, there is a navigation bar with 'Accéder au formulaire de saisie > Déclarer > Signer > Certificat de prise en compte du CDEP'. Below this, the user's SIREN (482 577 488) and service manager information are displayed. The main content area shows 'Déclaration 3514' and 'Période d'imposition : 2016 - Date limite de dépôt : 21/12/2016'. A blue information box contains the text: 'Attention : vous pouvez payer en cliquant sur ce bouton' followed by a 'Payer' button, which is highlighted with a red arrow. Below this is the 'Accusé de réception' section, which includes a message from the tax administration and a list of declaration details: 'Procédure : Déclaration de TVA', 'Numéro de dépôt : TVA-2016344-0000000000000578', 'Date de dépôt : 09 décembre 2016 à 15:11:21 (heure de Paris)', 'Designation du soumissionnaire', and 'Identifiant du soumissionnaire'. A yellow warning box states: 'Un accusé de réception signé vous a été délivré par l'administration fiscale. Cet accusé de réception atteste du dépôt de votre document et est opposable à l'administration fiscale. Vous avez la possibilité de l'imprimer et/ou de le sauvegarder: pour cela, utilisez obligatoirement les commandes ci-contre.' Two buttons are provided: 'Imprimer l'accusé de réception' and 'Sauvegarder l'accusé de réception'. At the bottom, a navigation bar contains 'Payer', 'Autre déclaration', and 'Espace abonné' buttons, with a red arrow pointing to the 'Payer' button.

👉 Cliquez sur le bouton "Payer" (l'un des deux boutons)

This screenshot is identical to the one above, showing the 'PROFESSIONNELS DÉCLARER TVA' interface. It highlights the 'Attention' message and the 'Payer' button with a red arrow. The 'Accusé de réception' section and the yellow warning box are also visible, along with the 'Imprimer l'accusé de réception' and 'Sauvegarder l'accusé de réception' buttons. The bottom navigation bar shows 'Payer', 'Autre déclaration', and 'Espace abonné' buttons, with a red arrow pointing to the 'Payer' button.

4.2 2ème cas : vous payez ultérieurement

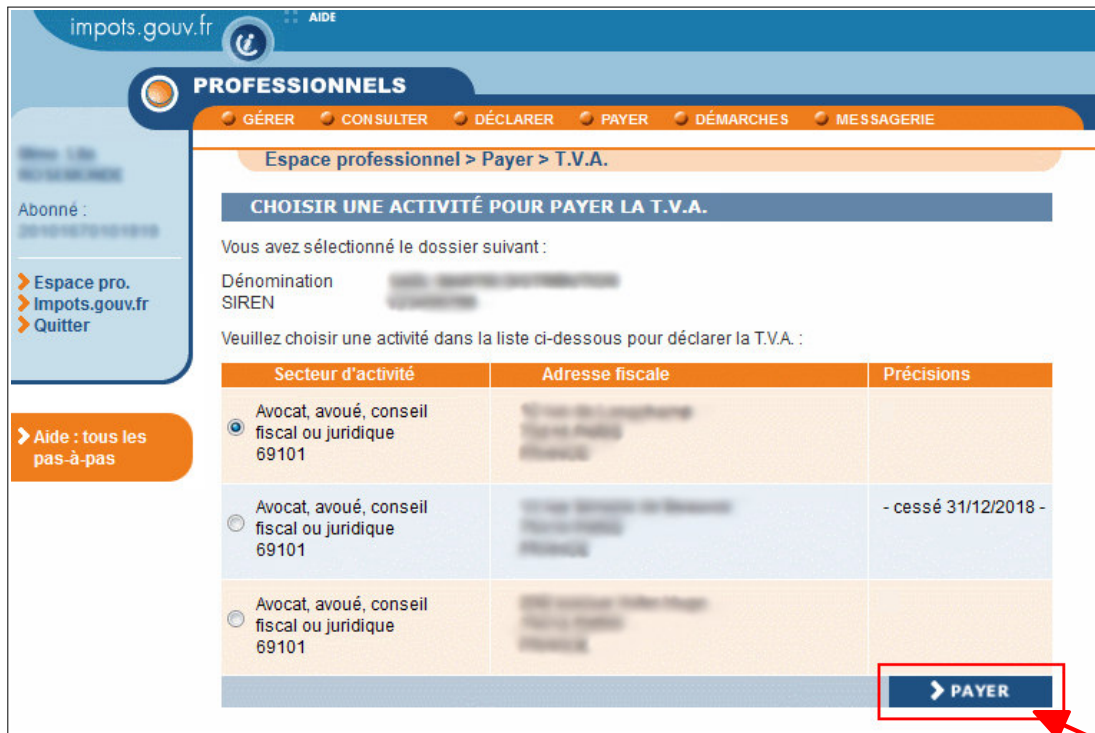
Dans ce cas, vous accédez au paiement de la TVA par le service "Payer > T.V.A." dans votre espace professionnel :



👉 Cliquez sur le lien "Payer > T.V.A."

Remarque : les usagers gérant plusieurs dossiers dans leur espace professionnel doivent ensuite sélectionner un dossier.

Un écran vous proposant une ou plusieurs activités est affiché :



👉 Sélectionnez l'activité souhaitée puis cliquez sur le bouton "Payer"

4.3 Sélection de la facture

Que l'accès se fasse directement après avoir déclaré (3.1) ou ultérieurement (3.2), l'écran affiche l'ensemble des déclarations pouvant être télépayées :

Les factures affichées peuvent être "initiales" ou "rectificatives".

Si la facture est une déclaration initiale :

PAIEMENT DE L'IMPÔT - PROFESSIONNELS
TAXE SUR LA VALEUR AJOUTÉE
Sélection déclaration
Paielement d'une déclaration de TVA

ETAPE 1 2 3 4 Sélection de la déclaration de TVA à payer

Veillez sélectionner la déclaration de TVA que vous souhaitez payer :

SELECTION DE LA DECLARATION

Période	Éléments à payer	Date limite de paiement	Montant à payer
2016	Déclaration 3514 initiale déposée le 18 Juillet 2016 à 00:00	21/07/2016	2 262,00 €

DERNIERES DECLARATIONS REGLEES
Les déclarations réglées sont consultables dans votre compte fiscal professionnel

Fermer la fenêtre

➤ **Sélectionnez la déclaration que vous souhaitez payer en cliquant sur l'échéance choisie**

L'écran suivant récapitule les caractéristiques de la déclaration :

PAIEMENT DE L'IMPÔT - PROFESSIONNELS
TAXE SUR LA VALEUR AJOUTÉE
Sélection déclaration > Saisie Montant
Paielement d'une déclaration de TVA

ETAPE 1 2 3 4 Confirmation ou modification du montant à payer

CARACTERISTIQUES DE LA DECLARATION

Période	Éléments à payer	Date limite de paiement	Montant total dû	Cumul des ordres de paiement déjà donnés	Montant restant à payer
2016	Déclaration 3514 initiale déposée le 18 Juillet 2016 à 00:00	21/07/2016	2 262,00 €	0,00 €	2 262,00 €
				Montant du paiement	2 262,00 €

Confirmer Corriger le montant Abandonner

- Si la facture est une déclaration rectificative :

PAIEMENT DE L'IMPÔT - PROFESSIONNELS
TAXE SUR LA VALEUR AJOUTÉE

SARL
SIREN:
Service gestionnaire
SIE
Quitter

Sélection déclaration
 Paiement d'une déclaration de TVA

Aide en ligne

ETAPE 1 2 3 4 Sélection de la déclaration de TVA à payer

Veillez sélectionner la déclaration de TVA que vous souhaitez payer :

SELECTION DE LA DECLARATION

Période	Éléments à payer	Date limite de paiement	Montant à payer
2016	Déclaration 3514 rectificative déposée le 18 Juillet 2016 à 00:00	21/07/2016	2 262,00 €

DERNIERES DECLARATIONS REGLEES

Période	Éléments à payer	Date limite de paiement	Montant	Date du dernier paiement
2016	Déclaration 3514 initiale déposée le 01 Juillet 2016 à 00:00	21/07/2016	2 262,00 €	01/07/2016

Fermer la fenêtre

Sur l'écran de sélection de la facture figure, en dessous du tableau de sélection, un tableau récapitulatif qui vous permet de vérifier si des paiements ont déjà été effectués pour la même période (janvier 2016 dans l'exemple) lors du dépôt de déclarations antérieures.

Dans le cas présenté, pour la période déclarée, le montant à payer pour la déclaration rectificative est identique à celui déjà payé pour la première déclaration de la période. Aucun autre paiement ne doit donc être effectué.

L'écran suivant récapitule les caractéristiques de la déclaration :

PAIEMENT DE L'IMPÔT - PROFESSIONNELS
TAXE SUR LA VALEUR AJOUTÉE

SARL
SIREN:
Service gestionnaire
SIE
Quitter

Sélection déclaration > Saisie Montant
 Paiement d'une déclaration de TVA

Aide en ligne

ETAPE 1 2 3 4 Confirmation ou modification du montant à payer

Une déclaration concernant cette période fait apparaître un montant à payer de 0,00 €. Si vous avez déjà effectué des paiements pour cette précédente déclaration, veuillez les soustraire du montant restant à payer affiché sur cette page, en cliquant sur « Corriger le montant ».

ATTENTION : En cas de déclaration rectificative, le montant restant à payer ne prend pas en compte les paiements déjà effectués lors de la précédente déclaration.

CARACTERISTIQUES DE LA DECLARATION

Période	Éléments à payer	Date limite de paiement	Montant total dû	Cumul des ordres de paiement déjà donnés	Montant restant à payer
2016	Déclaration 3514 rectificative déposée le 18 Juillet 2016 à 00:00	21/07/2016	2 262,00 €	0,00 €	2 262,00 €
Montant du paiement					2 262,00 €

Confirmer Corriger le montant Abandonner


Dans le cas où le montant à payer de la déclaration rectificative est supérieur au paiement pour la déclaration initiale, vous devez cliquer sur "Corriger le montant" et saisir le nouveau montant, puis cliquer sur "Confirmer".

⚠ Ce montant doit être égal au montant à payer de la déclaration rectificative moins le montant déjà payé pour la (ou les) déclaration(s) précédente(s) de cette période.

Si le montant à payer de la déclaration rectificative est inférieur ou égal au montant payé pour la déclaration initiale, aucun nouveau paiement ne doit être effectué : vous devez abandonner l'opération de paiement de la déclaration rectificative et, selon le cas, contacter votre SIE pour obtenir le remboursement du trop versé.


! Si vous cliquez sur "Confirmer" sans corriger le montant, un paiement du montant total à payer de la déclaration rectificative sera effectué. Ce choix ne doit être fait que si aucun paiement n'a été effectué pour la (ou les) précédente(s) déclaration(s) de cette période (janvier 2016 dans l'exemple). Dans le cas contraire, les paiements se cumuleront à tort.

! Le montant porté dans la colonne "Cumul des ordres de paiement déjà donnés", ici égal à zéro, correspond au montant éventuellement déjà payé pour la déclaration rectificative, mais ne prend pas en compte le paiement de la ou des déclarations antérieures pour la période.

 Vous pouvez choisir de payer la totalité de la somme affichée ou bien de ne payer qu'une partie de la somme due (bouton "Corriger le montant").

4.4. Comptes bancaires

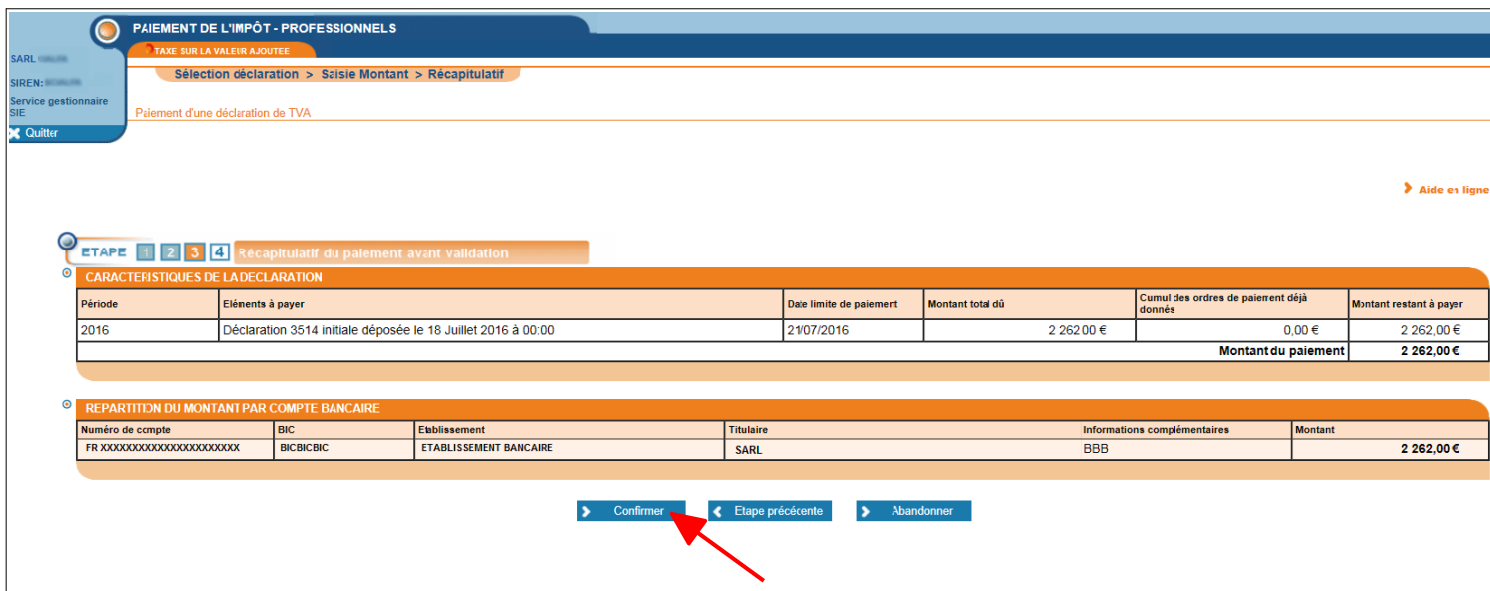
Les comptes bancaires qui vous sont proposés sont ceux que vous avez au préalable déclarés lors de la procédure d'adhésion en ligne.

 Ces coordonnées bancaires ne peuvent pas être modifiées lors de la procédure de paiement en ligne. Veuillez vous rendre dans votre espace professionnel pour les modifier. La procédure est décrite dans la fiche FOCUS [Gérer les comptes bancaires de l'entreprise](#).

Après confirmation, vous accédez à l'écran correspondant à l'une des possibilités suivantes :

- Cas n°1 : 3.4.1. Vous avez déclaré un seul compte bancaire
- Cas n°1 : 3.4.2. Vous avez déclaré deux ou trois comptes bancaires
- Cas n°2 : 3.4.3. Vous avez déclaré quatre comptes bancaires ou plus

4.4.1 Vous avez déclaré un seul compte bancaire



PAIEMENT DE L'IMPÔT - PROFESSIONNELS
TAXE SUR LA VALEUR AJOUTÉE
Sélection déclaration > Saisie Montant > Recapitulatif

Service gestionnaire
SARL
SIREN:
SIE
Quitter

Paiement d'une déclaration de TVA

Aide en ligne

ETAPES 1 2 3 4 Recapitulatif du paiement avant validation

CARACTERISTIQUES DE LA DECLARATION

Période	Éléments à payer	Date limite de paiement	Montant total dû	Cumul des ordres de paiement déjà donnés	Montant restant à payer
2016	Déclaration 3514 Initiale déposée le 18 Juillet 2016 à 00:00	21/07/2016	2 262,00 €	0,00 €	2 262,00 €
Montant du paiement					2 262,00 €

REPARTITION DU MONTANT PAR COMPTE BANCAIRE

Numéro de compte	BIC	Etablissement	Titulaire	Informations complémentaires	Montant
FR XXXXXXXXXXXXXXXXXXXX	BICBICBIC	ETABLISSEMENT BANCAIRE	SARL	BBB	2 262,00 €

Confirmer < Etape précédente > Abandonner

 Cliquez sur le bouton "Confirmer"

4.4.2 Vous avez déclaré deux ou trois comptes bancaires

Vous pouvez choisir de répartir le montant sur un ou plusieurs comptes bancaires.

PAIEMENT DE L'IMPÔT - PROFESSIONNELS
TAXE SUR LA VALEUR AJOUTÉE
Sélection déclaration > Saisie Montant > Répartition par compte
Paielement d'une déclaration de TVA

ETAPE 1 2 3 4 5 Répartition du montant sur les comptes bancaires

CARACTERISTIQUES DE LA DECLARATION

Période	Éléments à payer	Date limite de paiement	Montant total dû	Cumul des ordres de paiement déjà donnés	Montant restant à payer
2016	Déclaration 3514 initiale déposée le 18 Juillet 2016 à 00:00	21/07/2016	2 262,00 €	0,00 €	2 262,00 €
Montant du paiement					2 262,00 €

REPARTITION DU MONTANT PAR COMPTE BANCAIRE

Numéro de compte	BIC	Etablissement	Titulaire	Informations complémentaires	Montant
FRXXXXXXXXXXXXXXXXXXXX	BICBICBIC	CREDIMMO PARIS	SARL		0,00 €
FRYYYYYYYYYYYYYYYYYY	BICBICBIC	CL NANTES	SARL		0,00 €
ATZZZZZZZZZZZZZZZZZZ	BICBICBIC		SARL		0,00 €

Confirmar < Etape précédente > Abandonner

Après ventilation du montant à payer entre les différents comptes bancaires, cliquez sur le bouton "Confirmer"

Une page récapitulative s'affiche :

PAIEMENT DE L'IMPÔT - PROFESSIONNELS
TAXE SUR LA VALEUR AJOUTÉE
Sélection déclaration > Saisie Montant > Répartition par compte > Récapitulatif
Paielement d'une déclaration de TVA

ETAPE 1 2 3 4 5 Récapitulatif du paiement avant validation

CARACTERISTIQUES DE LA DECLARATION

Période	Éléments à payer	Date limite de paiement	Montant total dû	Cumul des ordres de paiement déjà donnés	Montant restant à payer
2016	Déclaration 3514 initiale déposée le 18 Juillet 2016 à 00:00	21/07/2016	2 262,00 €	0,00 €	2 262,00 €
Montant du paiement					2 262,00 €

REPARTITION DU MONTANT PAR COMPTE BANCAIRE

Numéro de compte	BIC	Etablissement	Titulaire	Informations complémentaires	Montant
FRXXXXXXXXXXXXXXXXXXXX	BICBICBIC	CREDIMMO PARIS	SARL		1 000,00 €
FRYYYYYYYYYYYYYYYYYY	BICBICBIC	CL NANTES	SARL		1 000,00 €
ATZZZZZZZZZZZZZZZZZZ	BICBICBIC		SARL		262,00 €

Confirmar < Etape précédente > Abandonner

Vérifiez votre répartition et cliquez sur le bouton "Confirmer"

4.4.3 Vous avez déclaré quatre comptes bancaires ou plus

Vous devez sélectionner entre un et trois comptes bancaires.

PAIEMENT DE L'IMPÔT - PROFESSIONNELS
TAXE SUR LA VALEUR AJOUTÉE
SARL
SIREN:
Service gestionnaire
SIE
Quitter

Sélection déclaration > Saisie Montant > Sélection des comptes bancaires
 Paiement d'une déclaration de TVA

ETAPE 1 2 3 4 5 6 Sélection des comptes bancaires

CARACTERISTIQUES DE LA DECLARATION

Période	Éléments à payer	Date limite de paiement	Montant total dû	Cumul des ordres de paiement déjà donnés	Montant restant à payer
2016	Déclaration 3514 initiale déposée le 18 Juillet 2016 à 00:00	21/07/2016	2 262,00 €	0,00 €	2 262,00 €
Montant du paiement					2 262,00 €

Vous pouvez sélectionner jusqu'à trois comptes bancaires.
Si vous ne sélectionnez qu'un seul compte bancaire, vous passerez directement à l'étape 5.

SELECTION DES COMPTES BANCAIRES

Numéro de compte	BIC	Etablissement	Titulaire	Informations complémentaires	
FRXXXXXXXXXXXXXXXXXXXX	BICBICBIC	CREDIMMO PARIS	SARL		<input type="checkbox"/>
FRYYYYYYYYYYYYYYYY	BICBICBIC	CL NANTES	SARL		<input type="checkbox"/>
ATZZZZZZZZZZZZZZ	BICBICBIC		SARL		<input type="checkbox"/>
FRBBBBBBBBBBBBBBBB	BICBICBIC	HSBC FR PARIS LAFAYETTE	SARL		<input type="checkbox"/>

Confirmar Etape précédente Abandonner

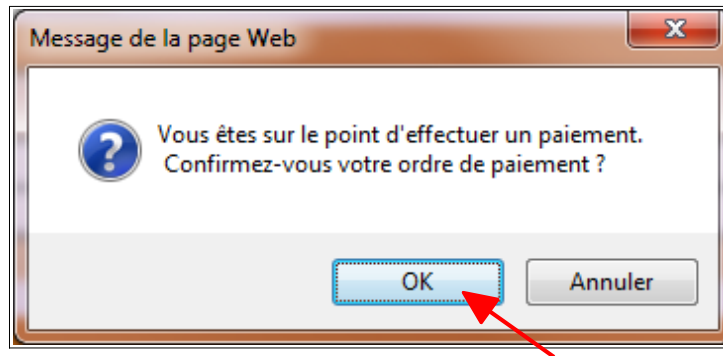
➤ **Après sélection des comptes bancaires que vous souhaitez utiliser, cliquez sur le bouton "Confirmer"**

La page de répartition s'affiche. Le cheminement est alors identique à celui décrit en 3.4.2

ATTENTION : dans le cas où vous ne sélectionnez qu'un seul compte bancaire, vous arrivez directement à la page récapitulative.


4.5 Récapitulatif du paiement

Une fenêtre de demande de confirmation s'ouvre :



☞ Cliquez sur le bouton "OK"

Après avoir confirmé votre paiement, le certificat de prise en compte de votre ordre de paiement est affiché.

 Nous vous conseillons d'imprimer et de conserver ce document qui vous sera demandé en cas de contestation

PAIEMENT DE L'IMPÔT - PROFESSIONNELS
TAXE SUR LA VALEUR AJOUTÉE

M LACROIX
SIREN:348742875
Service gestionnaire
SIE
Quitter

Sélection déclaration > Saisie Montant > Sélection des comptes bancaires > Répartition par compte > Récapitulatif > Confirmation

Paielement d'une déclaration de TVA

Aide en ligne

ETAPE 1 2 3 4 5 6 Prise en compte de l'ordre de paiement

CARACTERISTIQUES DE LA DECLARATION

Période	Éléments à payer	Date limite de paiement	Montant total dû	Montant du paiement	Montant restant dû
2016	Déclaration 3514 initiale déposée le 18 Juillet 2016 à 00:00	21/07/2016	2 262,00 €	2 262,00 €	0,00€

Votre ordre de paiement a bien été enregistré le 20/07/16 à 14:41 :

- sous le numéro 700044446545 sur le compte bancaire FRXXXXXXXXXXXXXXXXX (établissement teneur du compte : CREDIMMO PARIS et titulaire du compte : SARL) pour un montant de 1 000,00 €
Le mandat qui autorise ce prélèvement porte la Référence Unique de Mandat (RUM) n° 777555
- sous le numéro 700044446546 sur le compte bancaire FRYYYYYYYYYYYYYYYYY (établissement teneur du compte : CL NANTES et titulaire du compte : SARL) pour un montant de 1 000,00 €
Le mandat qui autorise ce prélèvement porte la Référence Unique de Mandat (RUM) n° 777555
- sous le numéro 700044446547 sur le compte bancaire ATZZZZZZZZZZZZZZZ (titulaire du compte : SARL) pour un montant de 262,00 €
Le mandat qui autorise ce prélèvement porte la Référence Unique de Mandat (RUM) n° 777555

Le prélèvement interviendra à compter du 21/07/2016 .

Ces références vous seront réclamées en cas de contestation.
Nous vous conseillons de noter les informations ou d'imprimer cette page.

Les détails relatifs à vos paiements sont consultables dans votre compte fiscal au sein de votre espace abonné, 24 heures après la validation de l'ordre de paiement.

Retour Menu TVA Imprimer Quitter

☞ Cliquez sur le bouton "Imprimer"

FIN d'étape : le paiement de la TVA est terminé.

5. En cas de problème dans l'accomplissement de cette démarche

Pour tout renseignement supplémentaire, l'assistance aux usagers des téléprocédures est joignable de **8h00 à 19h30** du lundi au vendredi, selon deux canaux :

- ✓ le téléphone via le n° **0 810 006 882** (0,06 € / min + prix d'un appel local) ;
- ✓ le formulaire électronique disponible depuis le site <http://www.impots.gouv.fr> > Contact / Accéder > Besoin de plus d'information, de nous contacter ? > Vous êtes > Professionnel > Une assistance aux téléprocédures > En ligne par formuel pour une procédure EFI > Accéder au formuel.